

ООО «ВЕНТО-2М»  
125373, г. Москва, Походный проезд,  
домовлад. 14, эт 3 пом I ком 2  
Тел./факс: +7 (495) 544-46-64  
E-mail: info@vento.ru  
www.vento.ru



**Условные обозначения**



Выполнить проверку перед началом движения



Правильное выполнение тех. приема



Неправильное выполнение тех. приема



Опасно для жизни!

**Устройства позиционирования на канатах типа В**



ТР ТС 019/2011 ГОСТ EN 12841-2014 (тип В)  
EN 12841:2006



1015 EN 567



UIAA 126

**Таблица. Модели**

Наименование	Артикул	Диаметр каната, мм	Масса, г +/- 3%
Зажим ручной «Жумар» под правую руку	vnt 1083	9 - 12	230
Зажим ручной «Жумар» под левую руку	vnt 1084	9 - 12	230
Зажим грудной «Кроль»	vnt 1086	8 - 11	165

**ВНИМАНИЕ!** Деятельность, связанная с использованием данного снаряжения, потенциально опасна. Перед использованием данного снаряжения Вы обязаны:

- Прочитать и понять инструкцию по эксплуатации.
- Пройти тренировку по его применению под руководством квалифицированного инструктора.
- Познакомиться с потенциальными возможностями и ограничениями по его применению.
- Осознать и принять вероятность возникновения рисков, связанных с применением оборудования.

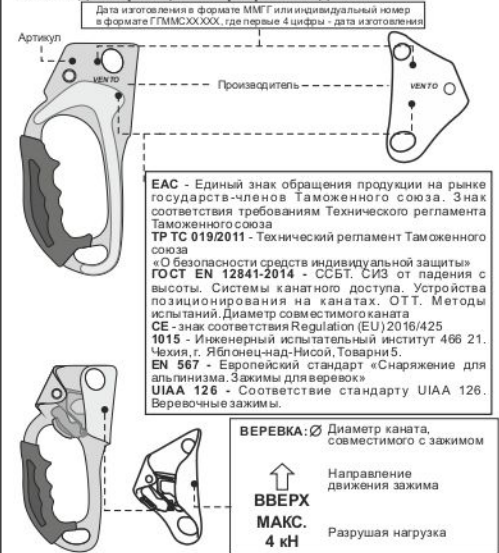
Игнорирование этих предупреждений может привести к серьезным травмам или даже смерти.

**Рис. 1. Совместимые СИЗ**

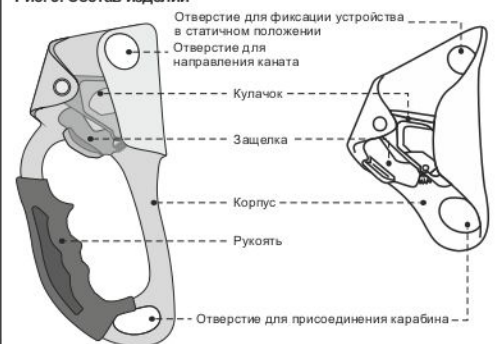


**Внимание!** Согласно стандарту ГОСТ EN 12841-2014 зажимы должны применяться совместно с устройством типа А, установленным на втором (страховочном) канате.

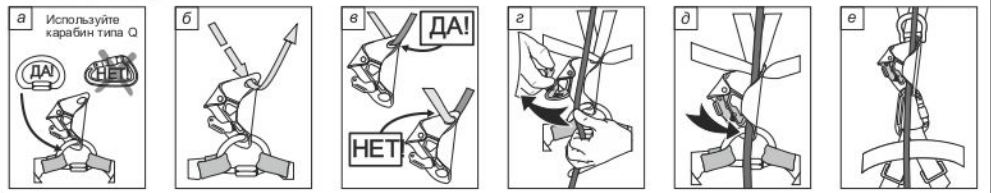
**Рис. 2. Идентификация и маркировка изделий**




**Рис. 3. Состав изделий**



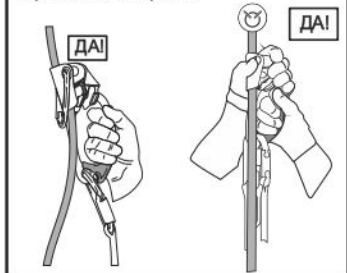
**Рис. 4. Установка кроля**



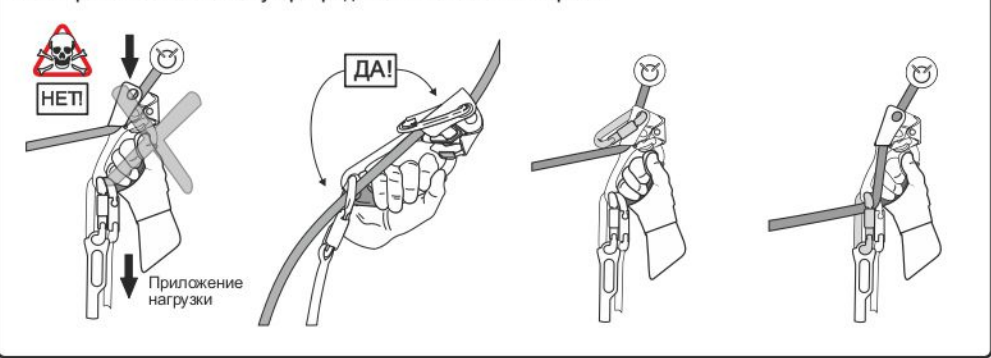
**Рис. 5. Установка жумара на канат**



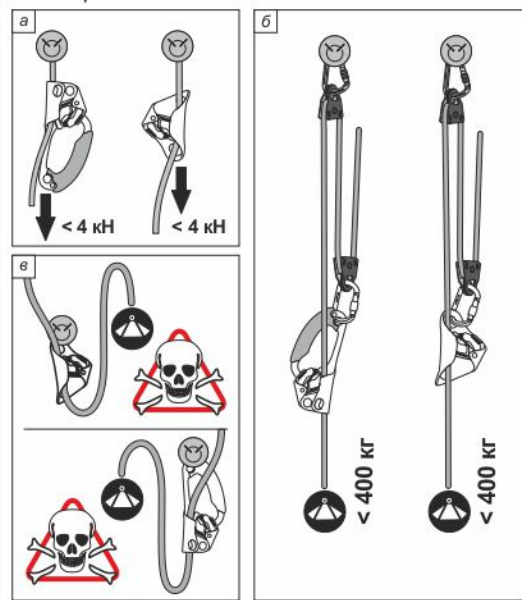
**Рис. 6. Положение жумара на вертикальных перилах**



**Рис. 7. Правильное положение жумара при движении по наклонным перилам**



**Рис. 8. Ограничения**



**Рис. 9. Подъем с использованием зажима со стремнем**

