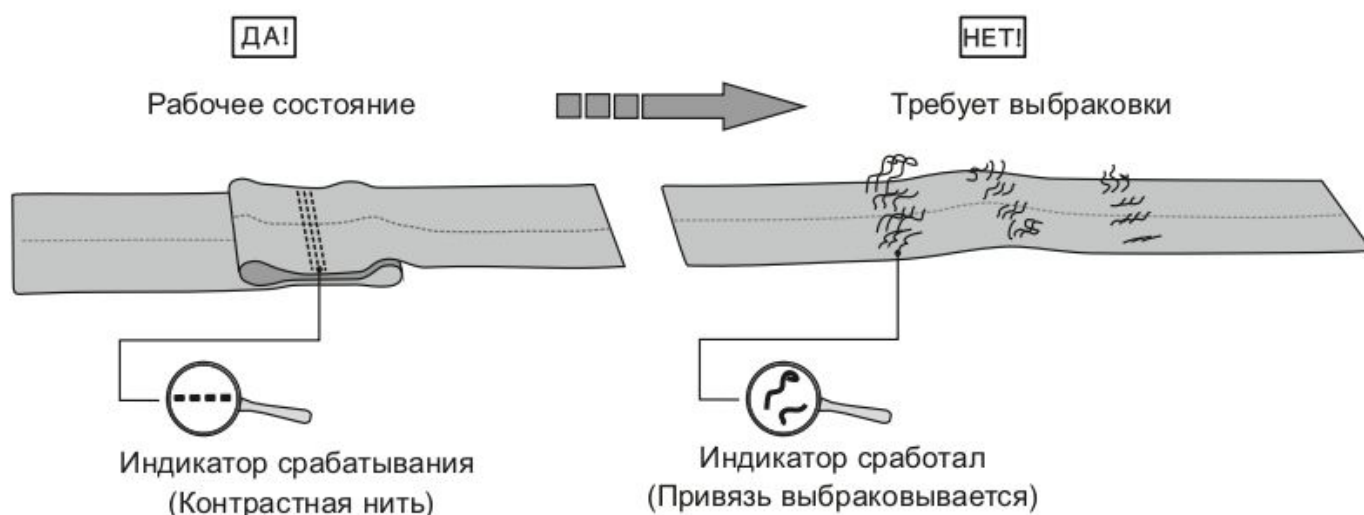


## Дополнение к инструкции Расположение и контроль индикаторов срабатывания привязей

Рисунок 1



Правилами по охране труда при работе на высоте (Приказ N 782н Министерства труда и социальной защиты Российской Федерации) предусмотрено обязательное наличие индикаторов срабатывания на СИЗ от падения с высоты, используемых на предприятии в качестве дежурных (п. 122).

Привязи «VENTO» снабжены индикаторами срабатывания, позволяющие при проверке привязи перед использованием и после использования узнать, участвовало ли изделие в остановке падения и допускается ли его применение.

Перед началом использования привязи проверьте целостность шва индикатора срабатывания (рис. 1). Схемы расположения индикаторов срабатывания представлены на рисунке 2. В случае нарушения целостности индикатора срабатывания следует исключить использование привязи. Ее следует передать для проведения внеочередной проверки компетентным лицом.

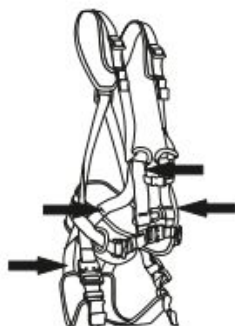
Необходимо помнить, что привязь, ранее участвовавшая в остановке падения, или использовавшаяся не по назначению, не обеспечивает должного уровня безопасности работника.

Использовать такие изделия запрещено!

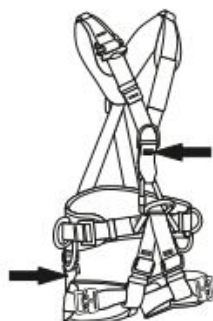
## Схемы расположения индикаторов срабатывания (расположение индикаторов указано стрелкой)

Рисунок 2

### ПРОФИ



Профи Энерго



Профи Мастер/  
Профи Мастер Фаст

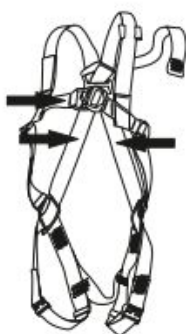


Профи Универсал

### ВЫСОТА



Высота 042/  
043/042K/042T/043T



Высота 041/  
041K/041T

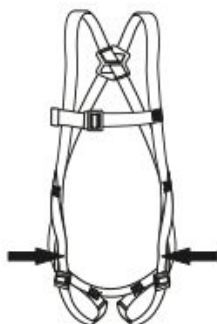


Высота 038



Высота 016

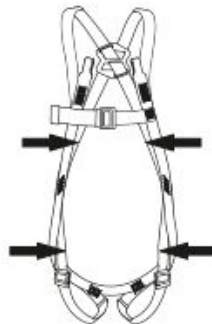
### АЛЬФА



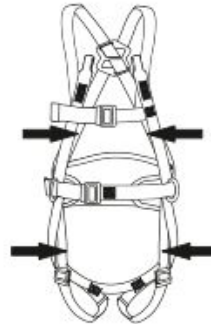
Альфа 0.1



Альфа 0.2



Альфа 1.5/  
1.5K



Альфа 2.5/  
2.5K



Альфа 3.0



Альфа 5.0/  
6.0/6.0K