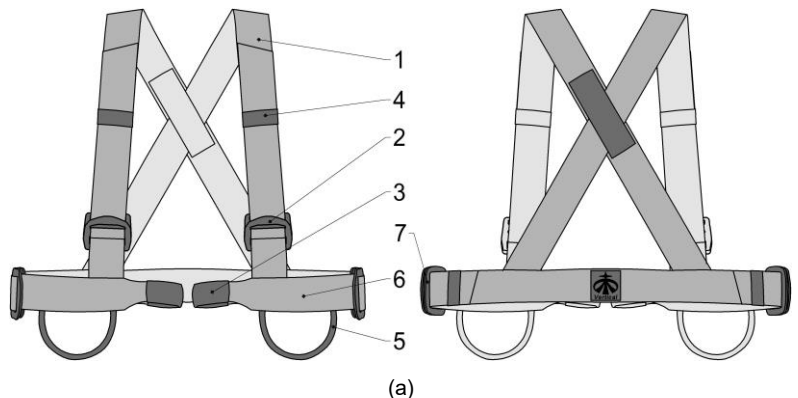
 Пользователь несет ответственность за свои действия и решения. Перед использованием этого изделия необходимо прочитать и понять все инструкции и предупреждения, ознакомиться с надлежащим использованием, возможностями и ограничениями. Мы рекомендуем, чтобы каждый пользователь получил надлежащую подготовку по правильному использованию изделия.

Грудные обвязки имеют следующие составные части (Рис. 1):

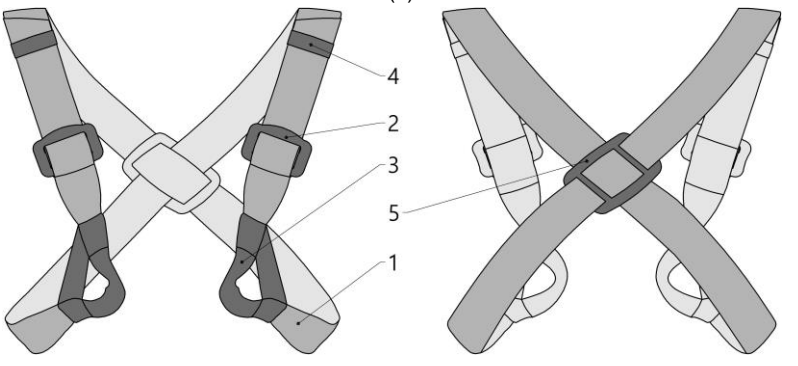
- (1) Плечевой охват,
- (2) Регулировочная пряжка плечевого охвата,
- (3) Точка прикрепления,
- (4) Эластичный фиксатор,
- (5) Петля для развески снаряжения (Рис. 1а); Спинная пряжка (Рис. 1б),
- (6) Грудной охват,
- (7) Регулировочная пряжка грудного охвата.

ПЕРЕЧЕНЬ ИЗДЕЛИЙ И РАЗМЕРЫ

Артикул	Название	Рисунок	Обхват груди, см	Масса, ±15 г
ver 0848	«Турист» детская	1а	60–91	490
ver 0849	«Турист»	1а	80–126	565
ver 0801	«Модифицированная»	1а	80-116	595
ver 0801.M	«Модифицированная» Мадагаскар	1а	80-116	590
ver 0801.G	«Модифицированная» Галактика	1а	80-116	590
ver 0801.K	«Модифицированная» Каркросс	1а	80-116	590
ver 0802	«Бабочка регулируемая»	1б	70-92	235
ver 0802.M	«Бабочка регулируемая» Мадагаскар	1б	70-92	235
ver 0802.G	«Бабочка регулируемая» Галактика	1б	70-92	235
ver 0802.K	«Бабочка регулируемая» Каркросс	1б	70-92	235



(а)



(б)
Рис. 1

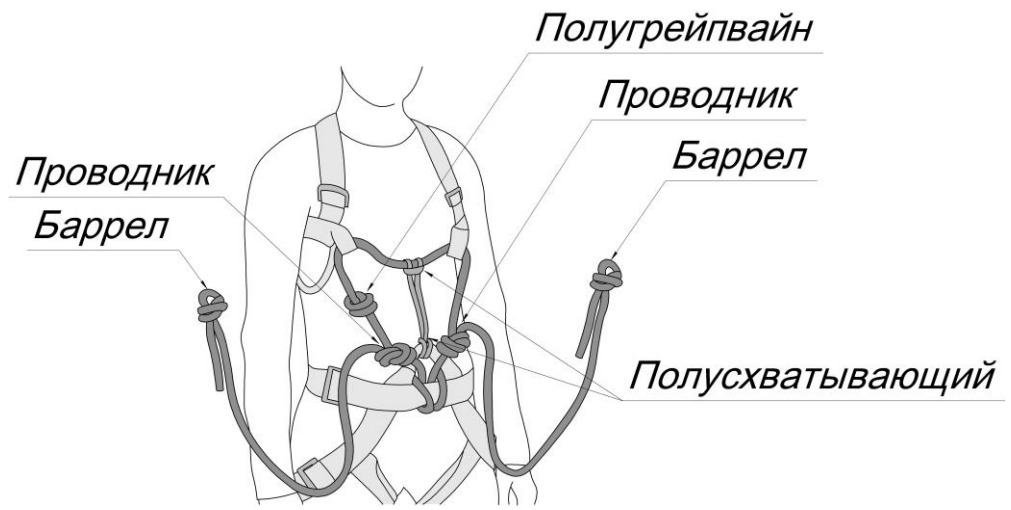


Рис. 2

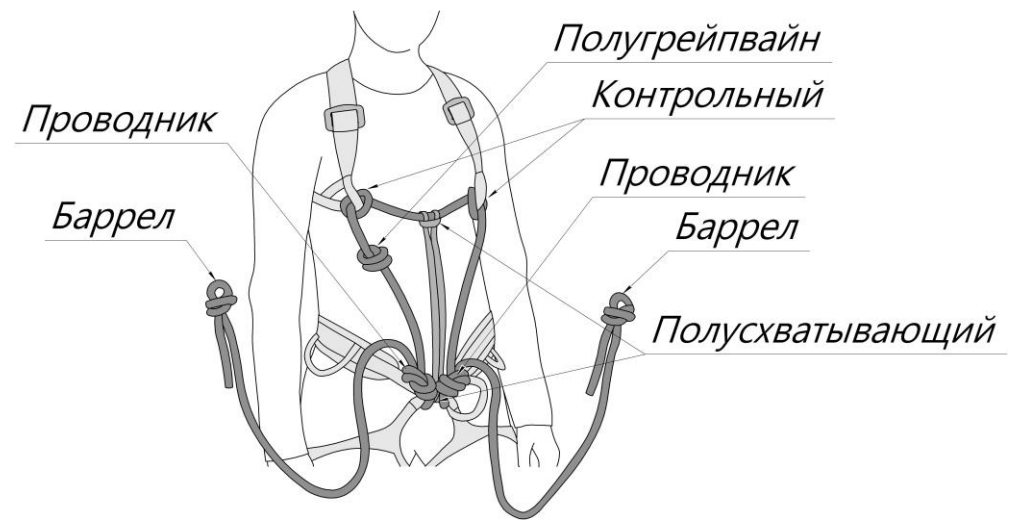


Рис. 3

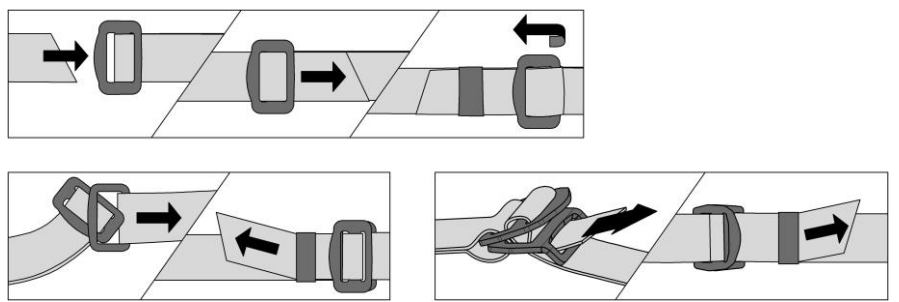


Рис. 4

ПРЕДУПРЕЖДЕНИЯ

- К эксплуатации изделия должны допускаться лица, прошедшие обучение правилам техники безопасности и работе с изделием.
- Данное изделие не должно подвергаться нагрузкам, превышающим его номинальное значение прочности и должно использоваться строго по назначению.

ОБЛАСТЬ ПРИМЕНЕНИЯ

Грудная обвязка предназначена для занятий скалолазанием, альпинизмом и спортивным туризмом только совместно с поясной беседкой. Имеет грудную точку прикрепления.

ПРОВЕРКА ИЗДЕЛИЯ

Перед каждым применением проверьте состояние лент в области точек прикрепления и регулировочных пряжек, а также надежность швов.

Также необходимо убедиться в отсутствии порезов, износа, следов воздействия высоких температур, химикатов и т.п. Особое внимание следует обратить на разорванные нити. Будьте особенно внимательны, проверяя прочность нитей. Также необходимо проверить безупречность работы пряжек.

Во время каждого использования важно регулярно следить за состоянием изделия и его присоединениями к другому снаряжению в системе. Убедитесь в том, что все элементы снаряжения в системе расположены корректно друг относительно друга.

ИСПОЛЬЗОВАНИЕ

На рис. 2 и 3 показаны примеры блокирования грудной обвязки и поясной беседки, применяемые в спортивном туризме. На рисунках представлены разные типы грудных обвязок и поясных беседок, а также указаны названия применяемых узлов.

На рис. 4 показан порядок регулировки разных видов пряжек. Свободные концы лент должны быть не короче 8-10 см. Все свободные концы лент необходимо заправлять в эластичные фиксаторы.

ВНИМАНИЕ! Грудную обвязку запрещено использовать без заблокированной с ней поясной беседки.

Петли для снаряжения должны использоваться только для подвески снаряжения. Никогда не используйте эти петли для страховки, передвижения по верёвке, а также не ввязывайте в них страховочную верёвку и не используйте их для самостраховки.

Ваша грудная обвязка и поясная беседка должны быть отрегулированы так, чтобы они плотно прилегали к телу, это уменьшает риск травм в случае падения.

Вы должны сделать несколько движений и зависнуть в поясной беседке и грудной обвязке вместе с Вашим снаряжением, чтобы проверить, что беседка и обвязка хорошо подходят Вам, обеспечивают достаточный комфорт для предполагаемого применения и оптимально отрегулированы.

СРОК СЛУЖБЫ

Срок службы (хранения) изделия 10 лет. В исключительных случаях изделие может подлежать списанию и утилизации уже после первого использования. Это зависит от того, как, где и с какой интенсивностью вы его использовали (жесткие условия, морская вода, острые края, экстремальные температуры, воздействие химических веществ и т.п.).

УХОД И ХРАНЕНИЕ

Изделие следует хранить сухим и очищенным от загрязнений, вдали от прямых солнечных лучей и отопительных приборов. Не допускается хранение в одном помещении с бензином, керосином, маслами, нефтепродуктами, кислотами и другими химически активными веществами.

Изделие можно мыть в теплой воде с нейтральным мыльным раствором (хозяйственное мыло). После очистки лент, лямки необходимо высушить естественным способом вдали от огня, других источников тепла, прямых солнечных лучей. Чистка химически активными веществами запрещена!

МАРКИРОВКА ИЗДЕЛИЯ

Бирка с маркировкой расположена на внутренней стороне грудного или плечевого охвата и содержит следующую информацию:

- наименование предприятия-изготовителя или его торговой марки;
- название изделия;
- модель изделия;
- артикул изделия;
- номер партии;
- страна производства;
- адрес сайта производителя или его торговой марки;
- дату (месяц, год) изготовления;
- информационную пиктограмму, сообщающую о необходимости изучить паспорт перед началом использования изделия;
- информационные пиктограммы, показывающие, как осуществляются регулировки с помощью пряжек;
- информационную пиктограмму, показывающую максимальную нагрузку на петли для развески снаряжения;
- информацию о стандарте, которому соответствует изделие.

УТИЛИЗАЦИЯ

Проверку состояния и работоспособности изделий, находящихся в эксплуатации и на хранении, производить не менее 1 раза в год (как правило, перед началом активного использования).

Утилизации подлежат изделия, имеющие трещины, значительные деформации и износ рабочих поверхностей, разрывы силовых швов, а также подвергавшиеся воздействию экстремальных нагрузок. Если у Вас возникли сомнения в надежности изделия, утилизируйте его. Выбракованные изделия и их компоненты необходимо уничтожить любым доступным способом, чтобы исключить непреднамеренное использование третьими лицами.

ГАРАНТИЙНЫЕ ОБЯЗАТЕЛЬСТВА

Гарантийный срок эксплуатации 12 месяцев со дня продажи товара. Гарантийные обязательства распространяются только на неисправности изделия, связанные с дефектами материалов и дефектами изготовления.

Гарантия не распространяется на повреждения, возникшие в результате:

- любых модификаций и изменений в конструкции;
- использования изделия не по назначению;
- использования заведомо неисправного изделия;
- нарушения требований ухода, хранения и эксплуатации.

Предприятие-изготовитель обязуется в течение гарантийного срока заменить некачественное или произвести ремонт вышедшего из строя изделия, при условии соблюдения Покупателем правил эксплуатации, хранения и ухода.

Сведения о рекламациях

С рекламацией Покупатель может обращаться в торгующую организацию или непосредственно на предприятие-изготовитель.

При предъявлении рекламации необходимо представить:

- подробное описание обстоятельств, при которых произошло повреждение;
- сведения о количестве отработанных часов (ориентировочно);
- паспорт на изделие с отметкой торгующей организации о продаже изделия.

ООО «Вертикаль»
610044, г. Киров, ул. Луганская 51, корп. 3, оф.1,
тел./факс (8332) 53-92-51
e-mail: info@vertical-c.ru
<http://vertical-c.ru>
