

**VERTICAL** Поясная беседка для спортивного туризма «Термит» ver 0869

ТУ 32.30.15-102-98471731-2020  
EN 12277:2016 тип С

**!** Пользователь несет ответственность за свои действия и решения. Перед использованием этого изделия необходимо прочитать и понять все инструкции и предупреждения, ознакомиться с надлежащим использованием, возможностями и ограничениями. Мы рекомендуем, чтобы каждый пользователь получил надлежащую подготовку по правильному использованию изделия.

**ТЕХНИЧЕСКИЕ ХАРАКТЕРИСТИКИ**

Элемент поясной беседки	Макс. нагрузка
Брюшная точка прикрепления	15 кН
Петли для развески снаряжения	Не менее 5 кг

Поясная беседка «Термит» (Рис. 1) имеют следующие составные части

- (1) Поясной обхват,
- (2) Брюшная точка прикрепления,
- (3) Ножной обхват,
- (4) Регулировочная пряжка,
- (5) Петли для развески снаряжения,
- (6) Стропа для крепления к верхней обвязке,
- (7) Эластичная стропа поддержки ножного обхвата,
- (8) Петля для жесткого закрепления карабина с роликом.

**РАЗМЕРЫ**

Размер	Обхват пояса, см	Обхват бедра, см	Масса ±20 г
XS	65-80	51..59	300
S	70-90	54..62	320
M	76-100	58-66	330

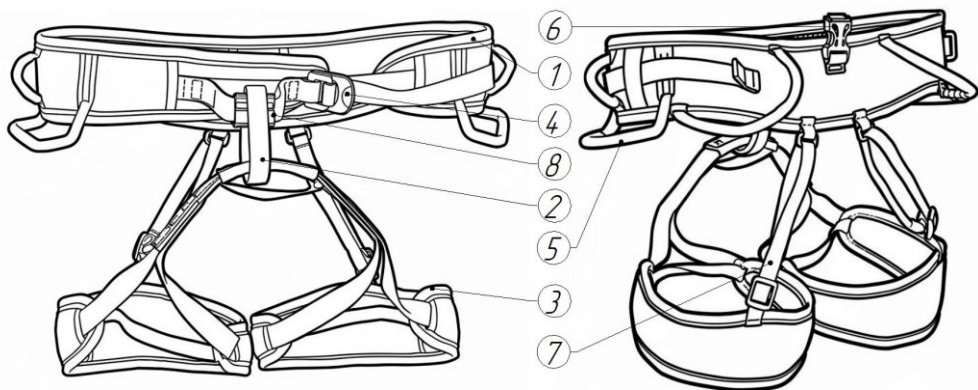


Рис. 1

**ИСПОЛЬЗОВАНИЕ**

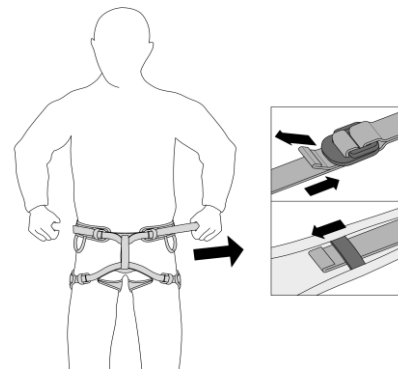
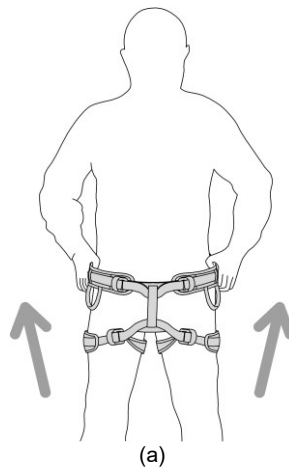


Рис. 2

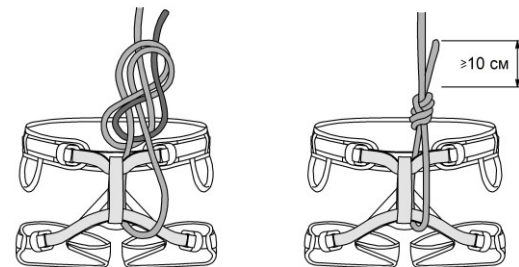
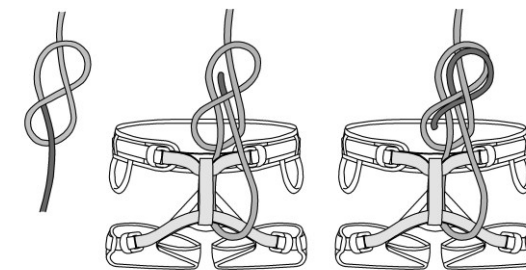


Рис. 3

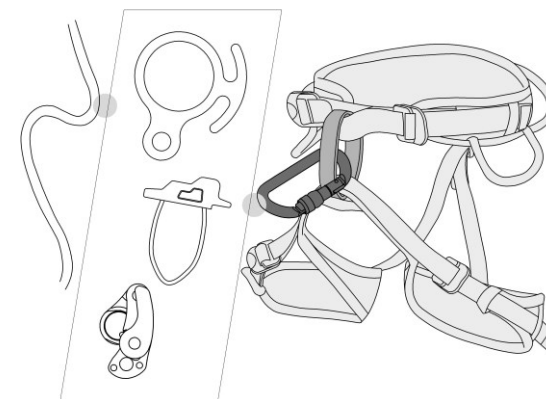


Рис. 4

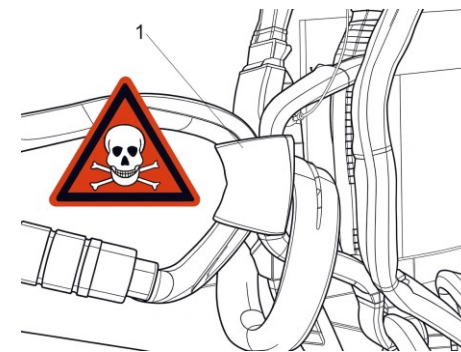


Рис. 5

## ПРЕДУПРЕЖДЕНИЯ

- К эксплуатации изделия должны допускаться лица, прошедшие обучение правилам техники безопасности и работы с изделием.
- Данное изделие не должно подвергаться нагрузкам, превышающим его номинальное значение прочности и должно использоваться строго по назначению.

## ОБЛАСТЬ ПРИМЕНЕНИЯ

Поясная беседка предназначена для соревновательного спортивного туризма. Имеет брюшную точку прикрепления. Пояс снабжен четырьмя петлями для развески снаряжения.

## ПРОВЕРКА ИЗДЕЛИЯ

Перед каждым применением проверьте состояние лент в области точки прикрепления и регулировочных пряжек, а также надежность швов.

Также необходимо убедиться в отсутствии порезов, износа, следов воздействия высоких температур, химикатов и т.п. Особое внимание следует обратить на разорванные нити. Будьте особенно внимательны, проверяя прочность нитей. Также необходимо проверить безупречность работы пряжек.

Во время каждого использования важно регулярно следить за состоянием изделия и его присоединениями к другому снаряжению в системе. Убедитесь в том, что все элементы снаряжения в системе расположены корректно друг относительно друга.

## ИСПОЛЬЗОВАНИЕ

Порядок надевания системы страховочной показан на рис. 2:

- (а) – продеть ноги в ножные обхваты, надеть систему страховочную на пояс;
  - (б) – затянуть регулировочные пряжки на поясе;
- Свободные концы лент должны быть не короче 8-10 см; Все свободные концы лент заправить в эластичные фиксаторы.

Петли для снаряжения должны использоваться только для подвески снаряжения. Никогда не используйте эти петли для страховки, передвижения по верёвке, а также не вязывайте в них страховочную верёвку и не используйте их для самостраховки.

Ваша система страховочная должна быть аккуратно отрегулирована, чтобы уменьшить риск травмы в случае падения.

Вы должны сделать несколько движений и зависнуть в системе страховочной вместе с Вашим снаряжением, чтобы проверить, что система хорошо подходит Вам, обеспечивает достаточный комфорт для предполагаемого применения и оптимально отрегулирована.

На рис. 1 поз.6 показана лента, соединяющая грудную обвязку и беседку и препятствующая смещению грудной обвязки на затылок при активном перемещении на дистанции.

На рис. 3 показано как вязывать веревку в систему страховочную. Всегда проверяйте узел перед началом движения.

Точка прикрепления предназначена для присоединения спускового устройства, позиционирующих самостраховок или перемещаемых самостраховок.

На рис. 4 показаны примеры сопряжения с другими устройствами.

На передней части пояса расположены петля для жесткого закрепления карабина с роликом. Размер петли позволяет плотно разместить карабин типа "Гусь".

**ОПАСНО!!!** Рис. 5 поз.1 петля для карабина не предназначена для самостоятельной страховки или позиционирования. Обязательное дублирование петли для карабина блокировкой из основной веревки.

## СРОК СЛУЖБЫ И ХРАНЕНИЯ

**Срок службы и хранения изделия - 10 лет**, при условии соблюдения требований к хранению и правилам эксплуатации.

В исключительных случаях изделие может подлежать списанию и утилизации уже после первого использования.

К таким случаям относятся: контакт с агрессивными химикатами, воздействие экстремальных температур, работа в условиях повышенного механического износа, соприкосновение с острыми или режущими поверхностями, а также любые повреждения.

Фактическая продолжительность безопасного использования зависит от множества внешних и внутренних факторов: частоты и интенсивности применения, условий окружающей среды, уровня квалификации пользователя, правил ухода и хранения, а также достижения предельного срока годности. Эксплуатация изделия должна быть прекращена при обнаружении признаков износа или повреждений, указанных в разделе «ПЕРИОДИЧЕСКИЕ ИНСПЕКЦИИ И ВЫБРАКОВКА СИЗ»

## МАРКИРОВКА ИЗДЕЛИЯ

Бирка с маркировкой расположена на внутренней стороне поясного обхвата и содержит следующую информацию:

- наименование предприятия-изготовителя или его торговой марки;
- модель изделия;
- артикул изделия;
- размер изделия;
- номер партии;
- страну производства;
- дату (месяц, год) изготовления;
- информационное сообщение о необходимости изучить паспорт перед началом использования изделия;
- информационную пиктограмму, показывающую максимальную нагрузку на боковые петли для развески снаряжения;
- перечень стандартов, которому соответствует изделие и информация о сертификатах соответствия;
- информационные пиктограммы, показывающие, как осуществляют регулировку с помощью пряжек.

## ПЕРИОДИЧЕСКИЕ ИНСПЕКЦИИ И ВЫБРАКОВКА СИЗ

Перед каждым использованием изделие должно пройти тщательную визуальную и тактильную проверку с целью убедиться в том, что оно находится в рабочем состоянии и функционирует должным образом.

Изделие должно быть проверено на отсутствие химических, механических повреждений, не должно иметь следов коррозии и деформации. В случае если выявлены дефекты при проверке перед использованием, его следует вывести из эксплуатации. В случае возникновения сомнений относительно состояния изделия обратитесь за консультацией к производителю или компетентному лицу. В соответствии ГОСТ Р EN 365-2010- СИЗ от падения с высоты должны подвергаться периодическим проверкам компетентным лицом. Частота проверок определяется интенсивностью и условиями применения изделий, но должна проводиться не реже одного раза в 12 месяцев. Периодические проверки проводятся компетентным лицом или организацией, уполномоченной проводить проверки, строго в соответствии с процедурами периодических проверок изготовителя.

Результаты проверок и история эксплуатации СИЗ от падения с высоты должны быть обязательно занесены в журнал учета или документ по оборудованию (бланк проверки <https://vertical-c.ru/blanki-osmotra>.)

СИЗ от падения с высоты должно быть немедленно изъяты из эксплуатации, если:

- не удовлетворило требованиям безопасности при проведении предэксплуатационной проверки пользователем или периодической проверки компетентным лицом;
- было задействовано для остановки падения;
- применялось по назначению;
- отсутствуют или не читаются маркировки, нанесенные изготовителем;
- неизвестна полная история использования данного СИЗ от падения с высоты;
- истек срок службы /истек срок хранения;
- были проведены действия по ремонту, изменению конструкции и/или внесены дополнения в конструкцию, не санкционированные изготовителем;
- возникли сомнения в целостности (комплектности, совместимости) СИЗ от падения с высоты.
- износ рабочих поверхностей более 10%.
- Контакта с агрессивными веществами (кислотами, краской, маслами, чистящими средствами и т.п.)
- Изменение цвета, выгорание под действием солнечных лучей.

Во избежание возможности использования выбракованного оборудования, оно должно быть утилизировано любым доступным способом. Если у Вас возникли сомнения в надежности изделия, утилизируйте его любым доступным способом, чтобы исключить непреднамеренное использование третьими лицами.

**Внимание!** Использование СИЗ от падения с высоты, не прошедшего предэксплуатационную или периодическую проверку, потенциально опасно для жизни. **Эксплуатация таких СИЗ запрещена!**

Хранить изделия следует сухими и очищенными от загрязнений, при температуре от плюс 5 до плюс 25 °С, вдали от прямых солнечных лучей и отопительных приборов с относительной влажностью воздуха 60 %.

Не допускается хранение в одном помещении с химически активными веществами.

В случае невозможности дальнейшего использования изделия, оно подлежит утилизации в соответствии с действующим законодательством.

## ГАРАНТИЙНЫЕ ОБЯЗАТЕЛЬСТВА

Гарантийный срок эксплуатации 12 месяцев со дня продажи товара. Гарантийные обязательства распространяются только на неисправности изделия, связанные с дефектами материалов и дефектами изготовления.

Гарантия не распространяется на случаи: естественного износа, модификации конструкции, повреждений, вызванных неосторожностью, авариями или использованием не по назначению, любых модификаций и изменений в конструкции, использования изделия не по назначению, использования заведомо неисправного изделия, нарушения требований ухода, хранения и эксплуатации, при отсутствии фирменных маркировок, следах химического, термического или механического воздействия, а также при нарушении условий транспортировки и хранения.

Компания «Вертикаль» не несёт ответственности за ущерб любого характера, возникший вследствие неправильного или нецелевого применения изделия. Обращаем ваше внимание: несоблюдение инструкций по использованию и хранению может представлять угрозу для жизни и здоровья!

Предприятие-изготовитель обязуется в течение гарантийного срока заменить некачественное или произвести ремонт вышедшего из строя изделия, при условии соблюдения Покупателем правил эксплуатации, хранения и ухода.

## Сведения о рекламациях

С рекламацией Покупатель может обращаться в торгующую организацию или непосредственно на предприятие-изготовитель.

При предъявлении рекламации необходимо представить:

- подробное описание обстоятельств, при которых произошло повреждение;
- сведения о количестве часов отработанных часов
- паспорт на изделие с отметкой торгующей организации о продаже изделия.



Подробности программы: <https://vertical-c.ru/proekt-utilizaciya>

ООО «Вертикаль»  
610044, г. Киров, пер. Промышленный, зд. 10  
тел./факс (8332) 53-92-51  
e-mail: info@vertical-c.ru  
<http://vertical-c.ru>